



# LAVAVASOS 350X350


CF-235

Fabricado en acero inox. AISI 304 18/8.  
 Resistencias de cuba y calderín conmutadas.  
 Dosificador de abrillantador incorporado.  
 Fácil acceso a los componentes.  
 Bisagras de puerta reforzadas y cierre de doble bola con micro.  
 Entrada de agua 3/4"  
 Ciclo de lavado fijo: 120" (30 CESTAS/H)  
 Pre-instalación para toma de detergente con orificio en cuba y toma faxton.  
 Brazos de lavado y aclarado fabricados en PVC alimentario y fibra de vidrio (30%) fácilmente desmontables. Inalterable a químicos.

Dotación:

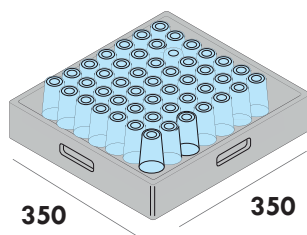
1 cesta universal

1 cestillo de cubiertos



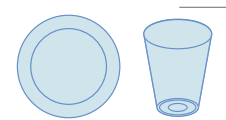
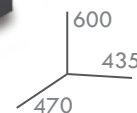
55 mm

128 mm



350

350



ALTURA ÚTIL 190 mm



Bisagra: mayor robustez y resistencia



Tirador robusto en acero INOX



BRAZOS DE LAVADO  
 Mínima incrustación de cal, menor peso, mayor facilidad de giro e inalterable a productos químicos

Indispensable la instalación de descalcificador en aguas duras >15°dH



# LAVAVASOS 350X350

CF-235

## CARACTERÍSTICAS TÉCNICAS

DIMENSIONES (LxPxH)	435 x 470 x 600 mm
PRODUCTIVIDAD CESTAS/ HORA	30 cestas/h (120")
CAPACIDAD CUBA	8 l.
CAPACIDAD CALDERÍN	2.5 l.
CONSUMO DE AGUA	2 l./ciclo
TEMPERATURA CUBA	60 °C
TEMPERATURA CALDERÍN	85 °C
RESISTENCIA CUBA	2 kW
RESISTENCIA CALDERÍN	2.4 kW
POTENCIA BOMBA LAVADO	0.185 Kw - 0.25 HP
CONSUMO MÁXIMO	2.5 kW
TENSIÓN	230 V/1N
PRESIÓN ENTRADA AGUA	2 ÷ 5 Bar



**DOTACIÓN DE SERIE:** 1 cesto universal + 1 cestillo de cubiertos

## MEDIDAS

