



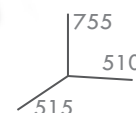
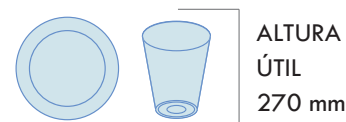
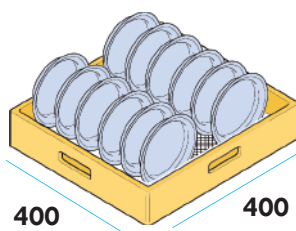
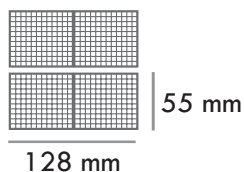
LAVAVAJILLAS 400X400

CF-40-DL


Fabricado en acero inox. AISI 304 18/8.
 Resistencias de cuba y calderín conmutadas.
 Dosificador de abrillantador incorporado.
 Fácil acceso a los componentes.
 Bisagras de puerta reforzadas y cierre de doble bola con micro.
 Entrada de agua 3/4"
 Ciclo de lavado fijo: 120" (30 CESTAS/H)
 Pre-instalación para toma de detergente con orificio en cuba y toma faxton.
 Brazos de lavado y aclarado fabricados en PVC alimentario y fibra de vidrio (30%) fácilmente desmontables. Inalterable a químicos.

Dotación:

- 2 cestas universales
- 2 cestillos de cubiertos



Bisagra: mayor robustez y resistencia



Tirador robusto en acero INOX



Brazos de lavado desmontables

Indispensable la instalación de descalcificador en aguas duras >15°dH



LAVAVAJILLAS 400X400

CF-40-DL

CARACTERÍSTICAS TÉCNICAS

DIMENSIONES (LxPxH)	510 x 515 x 755 mm
PRODUCTIVIDAD CESTAS/ HORA	30 cestas/h (120")
CAPACIDAD CUBA	11 l.
CAPACIDAD CALDERÍN	3 l.
CONSUMO DE AGUA	2 l./ciclo
TEMPERATURA CUBA	60 °C
TEMPERATURA CALDERÍN	85 °C
RESISTENCIA CUBA	2 kW
RESISTENCIA CALDERÍN	2.4 kW
POTENCIA BOMBA LAVADO	0.37 Kw - FIR 0.5 HP
CONSUMO MÁXIMO	2.8 kW
TENSIÓN	230 V/1N
PRESIÓN ENTRADA AGUA	2 ÷ 5 Bar



DOTACIÓN DE SERIE: 2 cestas universales + 2 cestillos de cubiertos

MEDIDAS

